



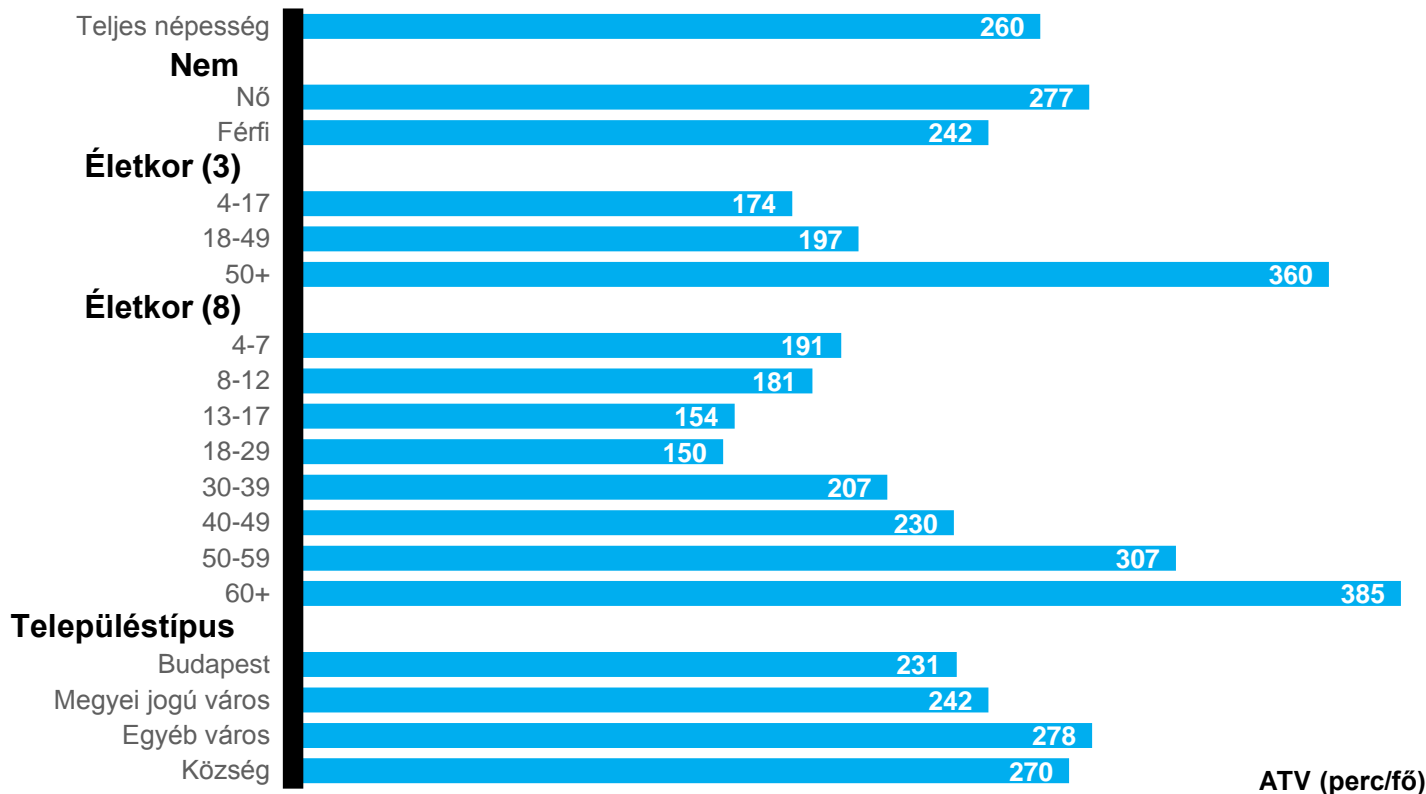
# HAVI STATISZTIKÁK

## 2018. JÚNIUS

Nielsen Közönségmérés

# A TELEVÍZIÓZÁSRA FORDÍTOTT IDŐ NAPI ÁTLAGA

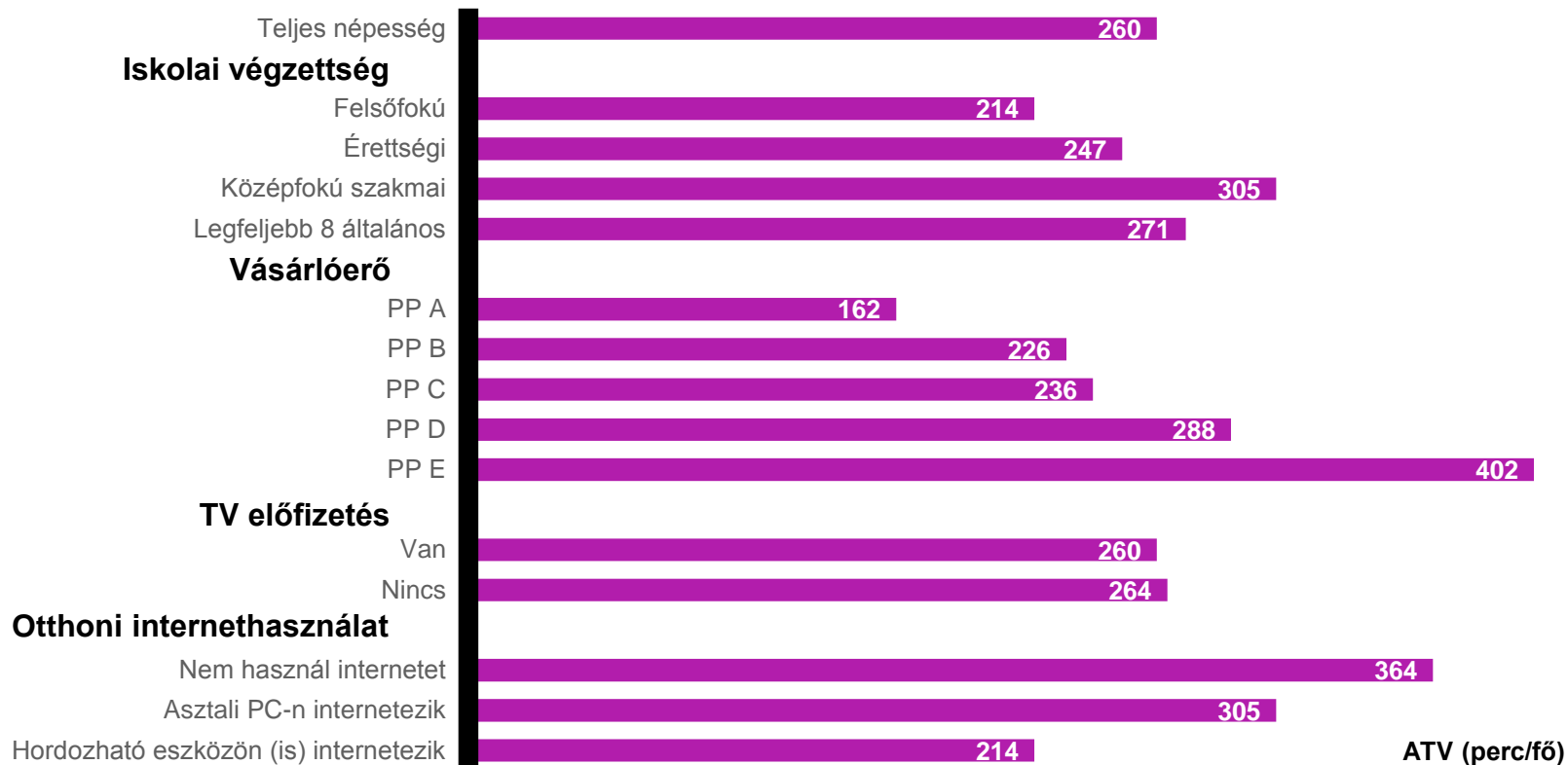
2018. június; egész nap; Live



ATV (perc/fő)

# A TELEVÍZIÓZÁSRA FORDÍTOTT IDŐ NAPI ÁTLAGA

2018. június; egész nap; Live



# REKLÁMOK MEGJELENÉSI ADATAI

## 2018. június

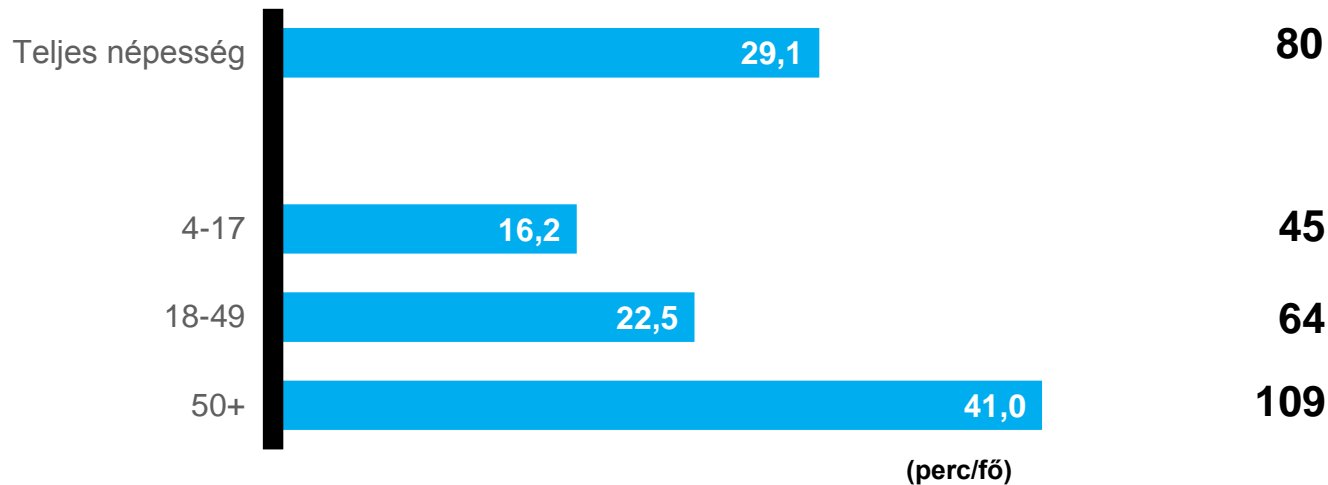
Reklámok megjelenésszáma	994 777
Szpot/nap	33 159
Listaáras költség (millió Ft, kedvezmények levonása nélküli ár)	199 441
Blokkok száma	97 968
Reklámfilmek száma	1 112
Új reklámfilmek száma	452
Egy reklámfilmre jutó átlagos megjelenésszám	895

# NAPI REKLÁMFOGYASZTÁS

2018. június; Live

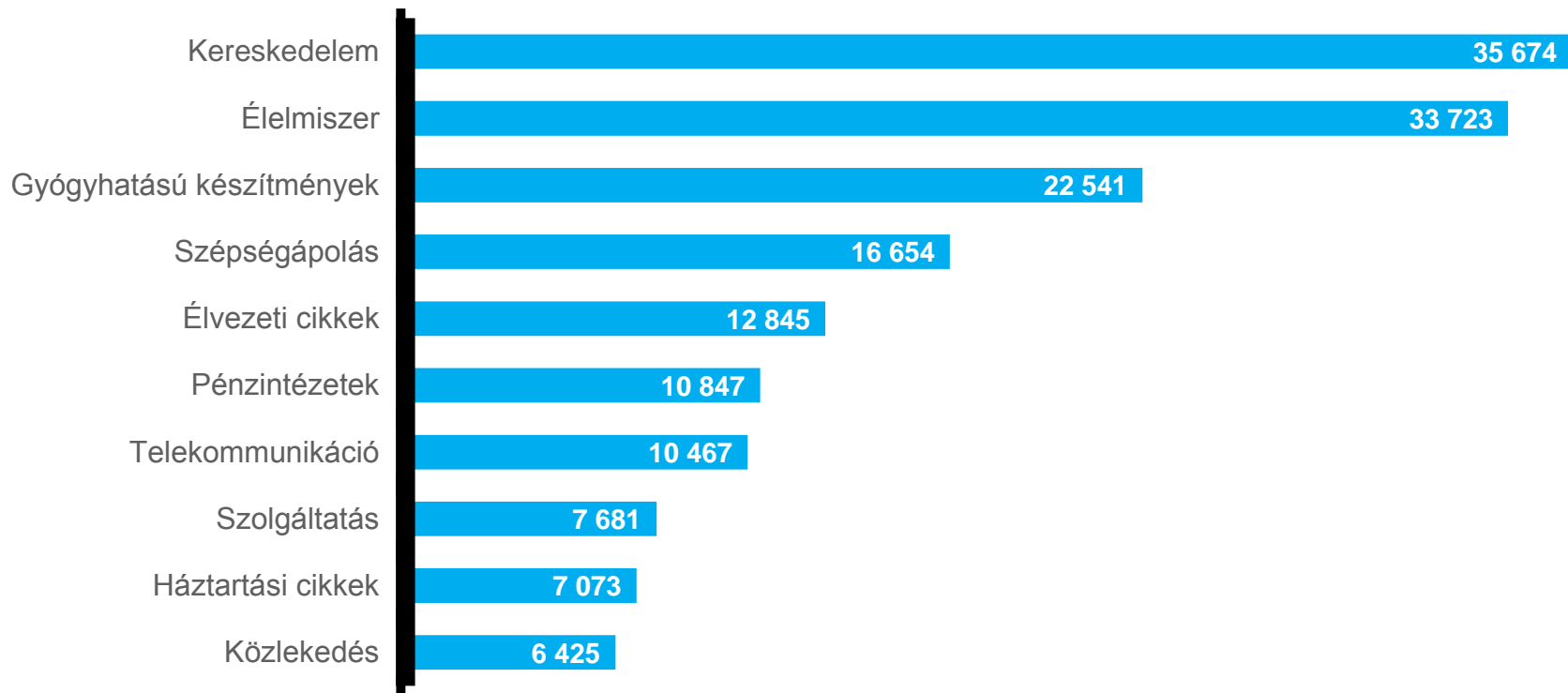
NAPI REKLÁMNÉZÉSI IDŐ

NAPI ÁTLAG OTS  
(KONTAKTUSGYAKORISÁG)



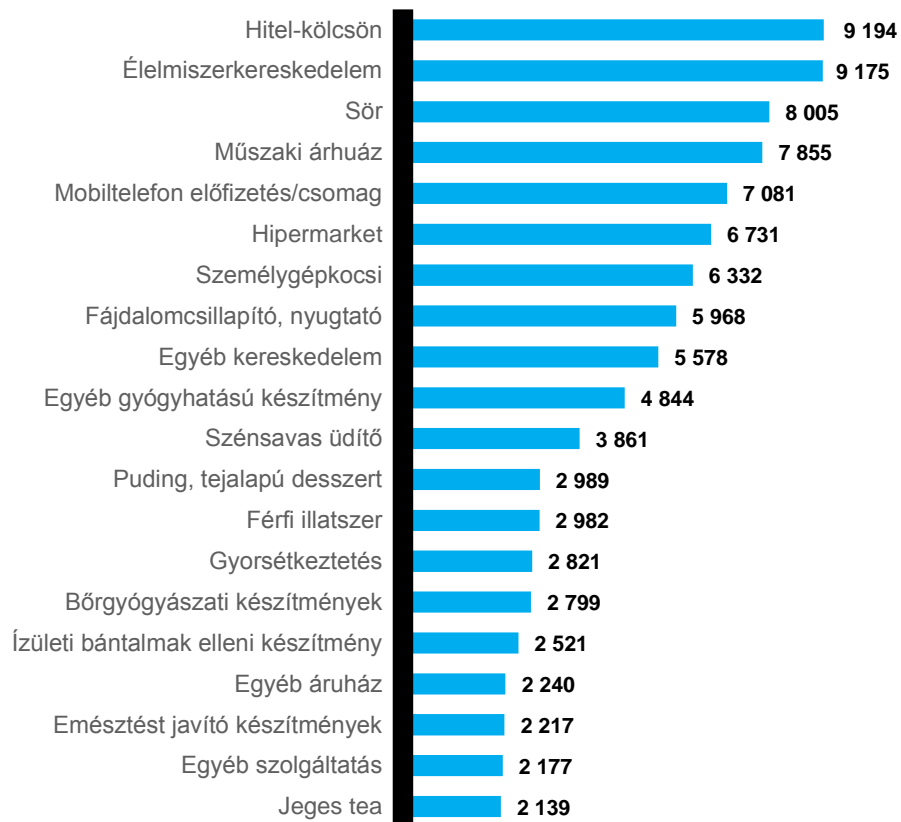
# TOP 10 SZEKTOR – 2018. JÚNIUS

A televíziós reklámok GRP (bruttó elérés) értékei alapján, 18-49 évesek; Live



# TOP 20 TERMÉKOSZTÁLY – 2018. JÚNIUS

A televíziós reklámok GRP (bruttó elérés) értékei alapján; 18-49 évesek; Live



## A TELEVÍZIÓZÁSRA FORDÍTOTT IDŐ NAPI ÁTLAGA

Időszak: 2018. június 1-30.

Időszak: egész nap (02-26h)

Mutató: ATV (perc)

Célcsoport: Total Individuals (Universe: 8 909 923 Cases: 2 583)

Csatorna: Live Total TV

## REKLÁM MEGJELENÉSI ÉS FOGYASZTÁSI ADATOK

Időszak: 2018. június 1-30.

Időszak: egész nap (02-26h)

Célcsoport: Total Individuals (Universe: 8 909 923 Cases: 2 583), 4-17 (Universe: 1 265 997 Cases: 350), 18-49 (Universe: 4 018 856 Cases: 1 164), 50+ (Universe: 3 625 070 Cases: 1 069)

Csatorna: szpot adatbázisban szereplő csatornák Live adata

## TOP 10 SZEKTOR, TOP 20 TERMÉKOSZTÁLY

Időszak: 2018. június 1-30.

Időszak: egész nap (02-26h)

Mutató: GRP

Célcsoport: 18-49 évesek (Universe: 4 018 856 Cases: 1 164)

Csatorna: szpot adatbázisban szereplő csatornák Live adata

## A Nielsen Közönségmérés szpot adatbázisában szereplő csatornák:

Csatornák: AMC, ATV, AXN, Boomerang, Cartoon Network, Comedy Central, Comedy Central Family, Cool, Discovery Channel, Disney Channel, DoQ, Duna TV, Duna World, F+, FEM3, Film Café, Film Mania, FILM4, Galaxy4, HírTV, History, Humor+, ID, Izaura, Kiwi TV, LiChi TV, LifeTv, M1, M2, M3, M4 Sport, M5, Minimax, Mozi+, MTV Hungary, Music Channel, Muzsika TV, Nat Geo Wild, National Geographic, Nickelodeon, Nick JR, OzoneTv, Paramount Channel, Prime TV, RTL II, RTL Gold, RTL Klub, RTL Spike, RTL+, Sláger TV, Sony Max, Sony Movie Channel, Sorozat+, Spektrum, Spektrum Home, Spíler1 TV, Sport1, Sport2, Story4 (ex Story5), Super TV2, TLC, Travel Channel, TV Paprika, TV2, TV4 (ex Story4), Viasat3, Viasat6, Zenebutik

**Live adat:** A valós idejű tévénézési adatokat tartalmazza, a késleltetett visszánézést nem.



## A Nielsen Közönségmérésről

A Nielsen Közönségmérés Magyarországon egyedülként foglalkozik műszeres közönségméréssel. A Nielsen Közönségmérés adatai egy független és átlátható rendszeren alapuló „közös valutát” biztosítanak naponta az ügynökségek, hirdetőik és reklámidőt értékesítők számára. A cégünk által folytatott közönségmérés függetlenségét, szakmai megbízhatóságát és hitelességét több különböző, független értékelés és auditálás erősítette meg.

## A Nielsenről

A Nielsen (a New York-i tőzsdén NLSN néven jegyzett) globális teljesítmény-optimalizáló vállalat. Teljes körű képet nyújt arról, hogy a fogyasztók mit néznek („Watch” üzletág) és mit vásárolnak („Buy” üzletág). A Nielsen „Watch” részlege a médiával és reklámozással foglalkozó ügyfelek részére a teljes közönségről biztosít mérési szolgáltatást a tartalom fogyasztására alkalmas összes eszköz (videó, audió, szöveg) tekintetében. A Nielsen „Buy” részlege a napi fogyasztási cikkek gyártóinak és kereskedőinek nyújt a szektorban egyedülálló, átfogó képet a kiskereskedelem teljesítményéről. A „Watch” és a „Buy” kutatásokból, valamint más adatforrásból származó információk integrálásával a Nielsen ügyfelei számára a teljesítményüket még inkább segítők, világszínvonalú mérést és elemzést biztosít. A Nielsen több mint 100 országban van jelen, a világ lakosságának 90 százalékát fedi le, és szerepel a Standard&Poors 500-as listáján.

További információkért kérjük, látogasson el honlapunkra:

[www.nielsenkozonsegermes.hu](http://www.nielsenkozonsegermes.hu)

[www.nielsen.com](http://www.nielsen.com)



## Kapcsolat:

**Nielsen Közönségmérés Kft.**

H -1146 Budapest, Hermina út 57-59.

Telefon: 461-7050, Fax: 461-7051

e-mail: [services@nielsenkozonsegermes.hu](mailto:services@nielsenkozonsegermes.hu)

The background of the image is a vibrant blue with a 3D, wavy, undulating texture that resembles water or a soft fabric. The waves are layered, creating a sense of depth and movement. In the center, the word "nielsen" is written in a clean, white, lowercase serif font. Below the letters, there is a horizontal line of eight white dots, with the first dot positioned under the 'n' and the last dot under the 'n'.